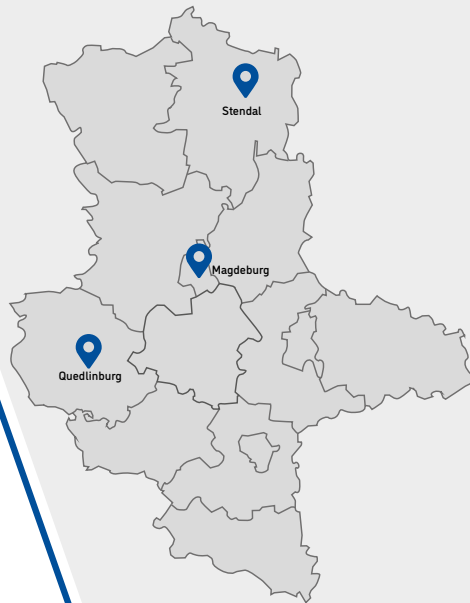


## Weitere Standorte

Sie finden zwei Außenstellen des LRS Zentrum Magdeburg in:

Mönchskirchhof 3 & Goezestraße 22  
39576 Stendal 06484 Quedlinburg

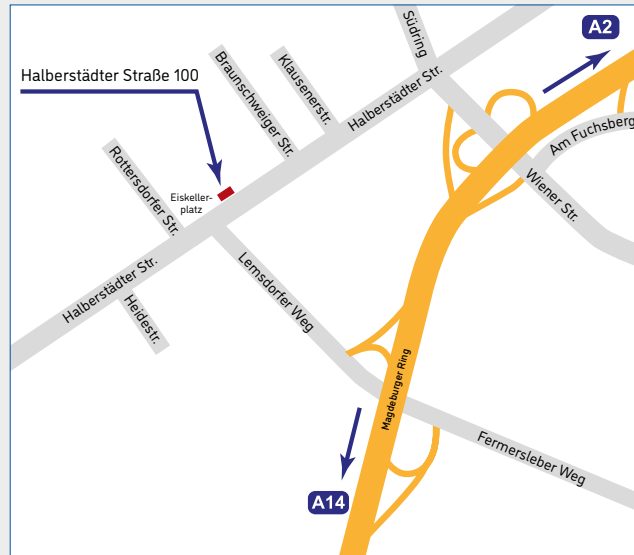


Die beiden Außenstellen sind nicht ganztägig besetzt. Wir bitten Sie daher, uns vorher telefonisch zu kontaktieren, um einen Termin zu vereinbaren.

## KONTAKT ÜBER

✉ [mail@lrsmagdeburg.de](mailto:mail@lrsmagdeburg.de) oder

☎ 0391 – 53 54 688



## So finden Sie uns!

Halberstädter Straße 100, 39112 Magdeburg  
Haltestelle „Eiskellerplatz“, die Straßenbahnlinien 1 und 10 und die Buslinien 54 und 55 halten dort.

- ☎ 0391 – 53 54 688
- 📞 0391 – 53 54 689
- 🏠 [www.lrsmagdeburg.de](http://www.lrsmagdeburg.de)
- ✉ [mail@lrsmagdeburg.de](mailto:mail@lrsmagdeburg.de)

Öffnungszeiten: Mo – Do 13:00 – 19:00 Uhr  
sowie nach Vereinbarung

Ihr Ansprechpartner Thomas Piotrowski berät Sie gern.  
Rufen Sie uns an und lassen Sie uns ins Gespräch kommen.

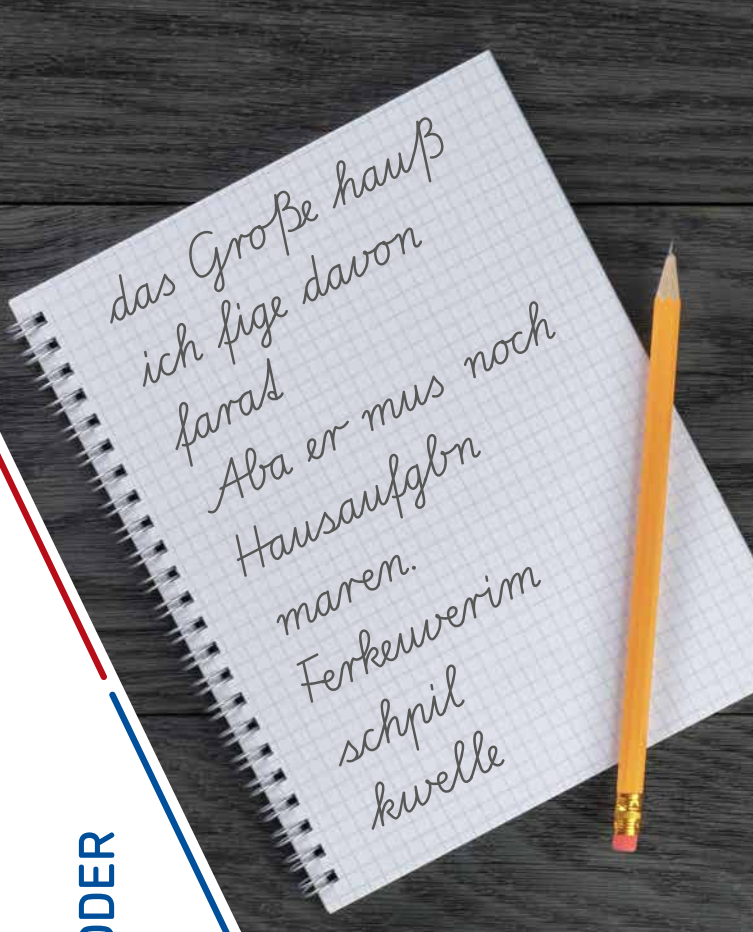
Bis zu **20%** aller Erwachsenen  
in Deutschland kommen über das Lese-  
und Rechtschreibniveau der vierten  
Klasse nicht hinaus.\*

Auch im Erwachsenenalter  
können wir helfen.

Bis zu **15%** aller  
Schüler\*innen in Deutschland leiden  
unter einer kombinierten Lese- und  
Rechtschreibschwäche.\*

**BERATUNG, DIAGNOSE, THERAPIE**

KENNEN SIE DIESE ODER  
ÄHNLICHE FEHLER?



## Ihr LRS Ansprechpartner

Das Lese- und Rechtschreibschwäche Zentrum Magdeburg ist eine Facheinrichtung zur Diagnose, Behandlung und wissenschaftlichen Erforschung der Lese- und Rechtschreibschwäche (Legasthenie) bei Kindern, Jugendlichen und Erwachsenen.

Wir beraten zu Ursachen und Vorgehensweisen und stellen Diagnosen zur genauen Ermittlung des Leistungsstandes. Die LRS-Therapie erfolgt nach einem individuell erstellten Förderplan und auf Wunsch in enger Zusammenarbeit mit der Schule zur Abstimmung und Erfolgskontrolle der Therapie.

Bei einer Lese- und Rechtschreibschwäche sind nach der Definition der Weltgesundheitsorganisation Lesegenauigkeit, Lesetempo, Leseverständnis und Rechtschreibfertigkeit in dem Maße vermindert, dass die Aktivitäten des täglichen Lebens und die schulischen Leistungen deutlich behindert werden.

**Wir beraten, diagnostizieren und therapieren.**

Eine LRS erklärt sich dabei nicht durch eine psychische oder neurologische Erkrankung.

Insgesamt zeigt ein Kind mit LRS Lese- und Rechtschreibfertigkeiten, die wesentlich unter denen liegen, die entsprechend des Alters, der Intelligenz und der Bildung zu erwarten wären.

## Was können die Anzeichen sein?

Ihr Kind bringt trotz vielem Üben schlechte Noten nach Hause?

Es braucht ungewöhnlich lange für die schriftlichen Hausaufgaben?

Ihr Kind hat keinen Spaß am Bücher lesen?

Ihr Kind versucht, das Schreiben zu vermeiden?

Ihr Kind reibt sich auf zwischen Schule, Nachhilfe, dem heimischen Üben, dem Wunsch zu spielen und sich ausruhen zu müssen?

Dann könnte Ihr Kind eine Lese- Rechtschreibschwäche haben.

